


BF1シリーズ

プラスチック配管用角型圧力調整器

特長

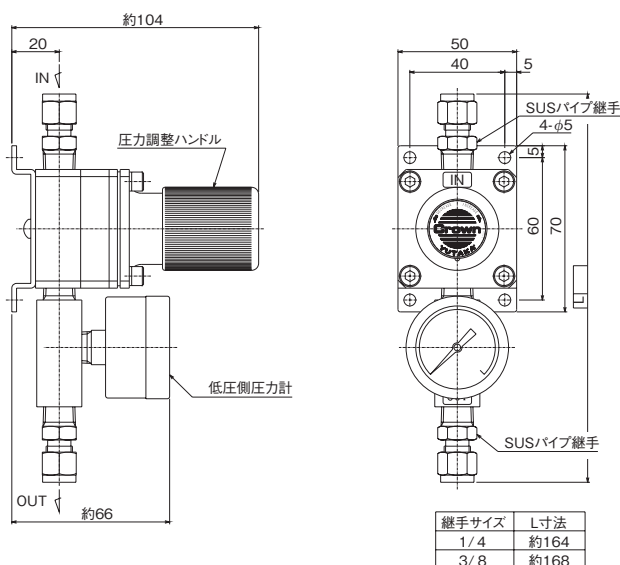
- 従来の配管用圧力調整器に比べて、スペースが半分以下(当社比)の減圧弁パネルの製作が可能です。
- 圧力調整器のパネルへの固定方法も正面からのビス止めになっており、複数台を並列に取付けた場合でも簡単に中間の圧力調整器だけを取外すことが可能となっているため、メンテナンス等が容易に行えます。
- 使用ガスの性質により、ステンレス製のBS1シリーズ(P.117)を選択することができます。



標準仕様

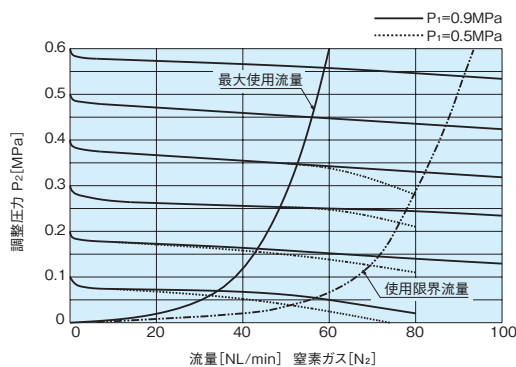
低圧側圧力計	1MPa計	出口継手	Rc1/4
入口圧力(P ₁)	0.99MPa以下	付属品	なし
調整圧力(P ₂)	0~0.6MPa	質量	1.1kg
入口継手	Rc1/4		

外観図



- [備考]
 ■単位: mm
 ■各寸法は、改良のため予告なく変更することがありますので、ご了承ください。

流量曲線図



[備考]
 ■上記データは、標準仕様での参考値です。また、ガス温度等により変動します。

主要部材質

調整器本体	C3604BD
調整器カバー	ZDC
弁座	C3604BD
弁シート	PTFE
ダイヤフラム	NBR+PTFE

品番コード

