

# EXC-2A / EXC-2Bシリーズ

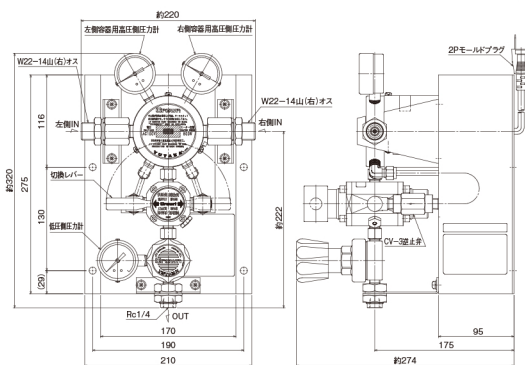
## 炭酸ガス用／電源ボックス付半自動切換装置

### 特長


- 本製品は、左右の入口に各々ポンペを接続しガスを供給すると供給側のポンペからガスが消費され、残量が少なくなると自動的に補助側のポンペへ切換えられ、ガス欠することなく連続供給する装置です。病院や研究所等、連続供給が必要な場所でのご使用に最適です。
- 本製品は、ヒーターが内蔵されており、炭酸ガスや炭酸混合ガスにてご使用される際に最適です。

### 外観図

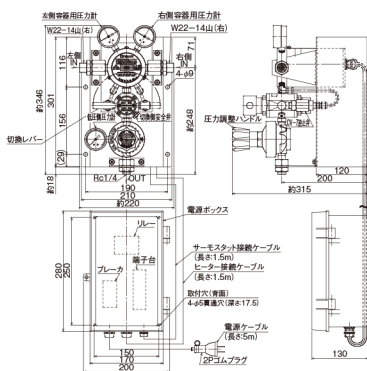
EXC-2A



EXC-2A



EXC-2B



#### 【外観図備考】

- 単位：mm
- 各寸法は、改良のため予告なく変更することがありますので、ご了承ください。

### 主要部材質

	EXC-2A	EXC-2B
切換弁本体	C3604BD	C3604BD
切換弁カバー	C3771BE	C3771BE
調整器本体	C3604BD	C3771BE
調整器カバー	ZDC	ADC12
弁座	C3604BD	C3604BD
弁シート	PI 及び PTFE	PI 及び U
ダイヤフラム	NBR	NBR
安全弁シート	CR	CR

### 仕様一覧表

品番	EXC-2A-5AA2-2RM4TF	EXC-2B-5AA2-2RM4TF
適用ガス	炭酸ガス・炭酸混合ガス	炭酸ガス・炭酸混合ガス
高圧側圧力計	25MPa計	25MPa計
低圧側圧力計	1MPa計	1MPa計
入口圧力 (P <sub>1</sub> )	11.8MPa以下	11.8MPa以下
調整圧力 (P <sub>2</sub> )	0~0.55MPa	0~0.55MPa
標準流量	100NL/min	200NL/min
ヒーター容量	100V 800W	100V 1600W
入口継手	W22-14山(右)オス	W22-14山(右)オス
出口継手	Rc1/4	Rc1/4
付属品	銅パッキン×2枚	銅パッキン×2枚
質量	11.0kg	11.7kg

【備考】 ■調整圧力によっては、高圧ガスの製造になる場合がありますのでご注文の際は、弊社営業または、代理店にお問い合わせください。  
■EXC-2Bシリーズは、本体の他にコントロールボックスが付きます。

### 品番コード

