

EXC-3シリーズ

液化ガス用半自動切替装置

特長

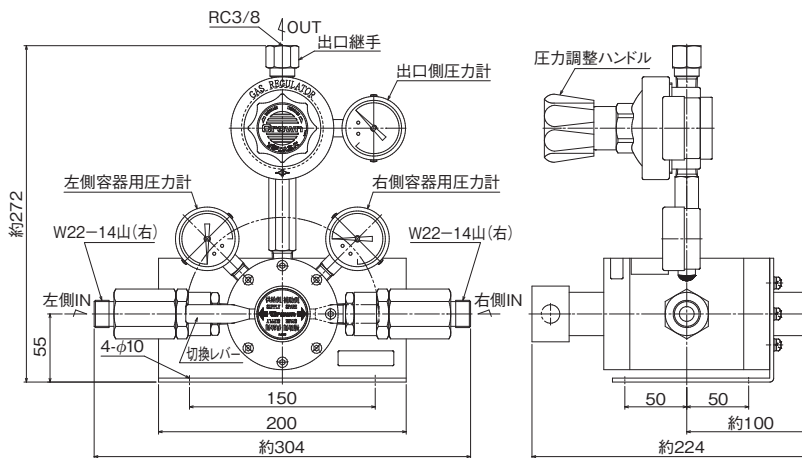
- 本製品は、左右の入口に各々ポンペを接続しガスを供給すると供給側のポンペからガスが消費され、残量が少なくなると自動的に補助側のポンペへ切換えられ、ガス欠することなく連続供給する装置です。病院や研究所等、連続供給が必要な場所でのご使用に最適です。
- 本製品は、圧力の低い液化ガスにてご使用される際に最適です。

[外観図備考]

■単位：mm

■各寸法は、改良のため予告なく変更することがありますので、ご了承ください。

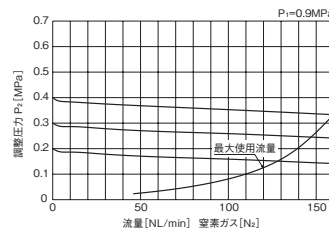
外観図



主要部材質

切替弁本体	C3604BD
切替弁カバー	C3604BD
調整器本体	C3771BE
調整器カバー	ADC12
弁座	C3604BD
弁シート	NBR
ダイヤフラム	NBR

流量曲線図



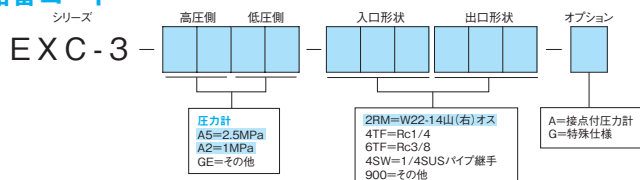
[備考]

■左記データは、標準仕様での参考値です。また、ガス温度等により変動します。

仕様一覧表

品番	EXC-3-5AA2-2RM6TF
適用ガス	一般液化ガス
高圧側圧力計	2.5MPa計
低圧側圧力計	1MPa計
入口圧力 (P ₁)	0.8~0.99MPa
調整圧力 (P ₂)	0.2~0.4MPa
標準流量	160NL/min
入口継手	W22-14山(右)オス
出口継手	Rc3/8
付属品	ボンベパッキン(PCTFE)×2枚
質量	10.5kg

品番コード



[注意事項]

■接点付圧力計は、可燃性ガスには使用できません。